



PROCESO DE REINSCRIPCIÓN PERÍODO ENERO-JUNIO 2022

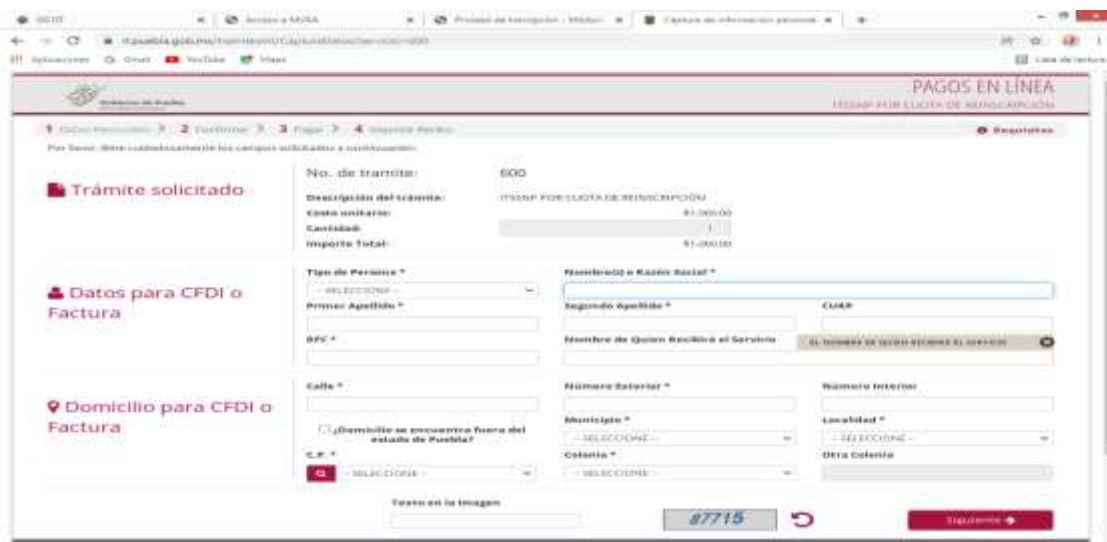
**SUBDIRECCIÓN DE PLANEACIÓN Y
DEPARTAMENTO DE CONTROL ESCOLAR**

PROCESO DE REINSCRIPCIÓN ENERO-JUNIO 2022, DEL ITSSNP

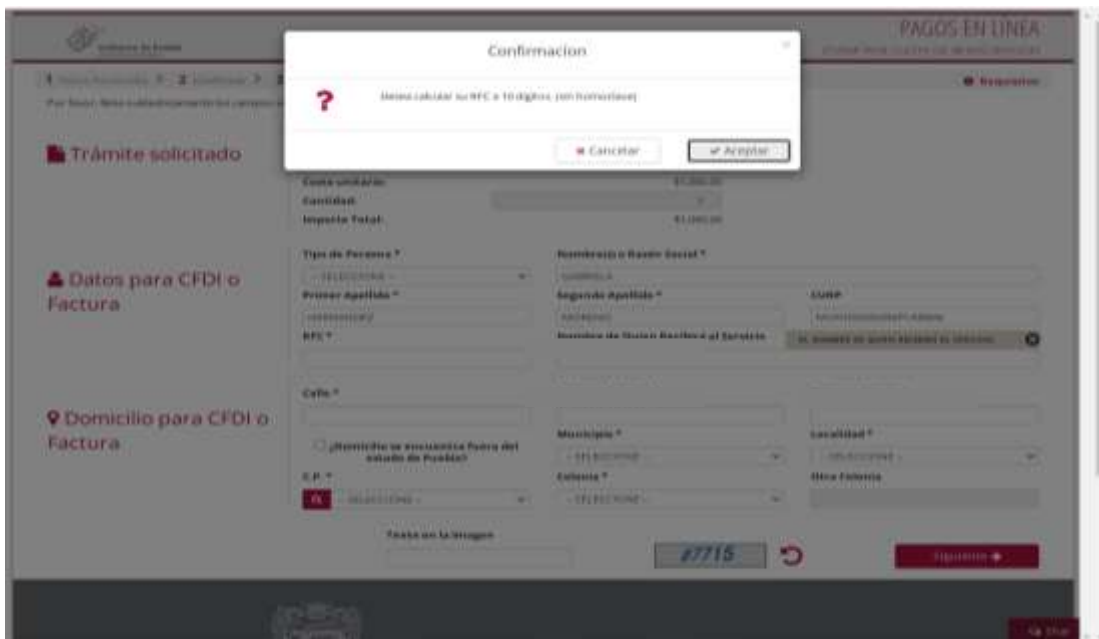
1.- Del 03 al 17 de enero de 2022, el alumno deberá ingresar al Porta del Finanzas del Gobierno del Estado para descargar la referencia de pago correspondiente <https://rl.puebla.gob.mx/>



2.- El alumno deberá colocar correctamente SU CURP en el campo correspondiente. **NOTA: Es muy importante que se coloquen los datos del alumno, NO del tutor.**



3.- El Sistema permite calcular el RFC a 10 dígitos del alumno, **EL ALUMNO DEBERÁ DAR CLICK EN LA OPCIÓN ACEPTAR**, como a continuación se muestra.



4.- El alumno deberá descargar la referencia de pago que el Sistema le genera y deberá proceder con el pago del mismo en cualquiera de las Instituciones Bancarias sugeridas o a través de la Banca Electrónica.



5.- Una vez realizado el pago, el alumno **deberá esperar de 48 a 72 horas** para que el Sistema valide el pago y posteriormente pueda descargar el comprobante y continuar con el Proceso de Reinscripción.

6.- Una vez transcurridas las 72 horas, el alumno deberá ingresar a <http://tecnm.itssnp.edu.mx:8080/SICOT>, Sistema SICOT, en dónde es necesario que el estudiante **visualice completo el Video Tutorial Ilustrativo** para continuar con el trámite. Posteriormente el alumno deberá ingresar su Usuario y Contraseña.



The image shows a web interface for the 'Sistema de Control de Tutorías' (SICOT). At the top, there are logos for the 'Instituto Tecnológico Superior de la Sierra Norte de Puebla' and 'ITSSNP Tecnológico de Zacatlán'. The main heading is 'Sistema de Control de Tutorías'. Below this, there is a login form with a blue user icon, a 'Usuario:' field with the placeholder 'ingrese su usuario', a 'Contraseña:' field with the placeholder 'ingrese su contraseña', a blue 'Iniciar Sesión' button, a link for 'Olvidé mi contraseña', and a link for 'Consulta nuestro AVISO DE PRIVACIDAD'. The footer contains the text 'División de Tecnologías y Sistemas de Información, FISEP 2021.'


7.- En la barra de opciones el alumno deberá dar click MUSA (Módulo Universal de Servicios Académicos).




8.- Dentro del Sistema MUSA (Módulo Universal de Servicios Académicos) el alumno deberá dar click a la opción **Proceso de Reinscripción**.



9.- El alumno deberá **Actualizar sus datos personales** según se indica en el rubro 1.






Módulo Universal de Servicios Académicos (MUSA)

[Inicio](#) [Datos Personales](#) [Reticula](#) [Proceso de Inscripción](#) [Carga Horaria](#) [Salir](#)

Proceso de Inscripción

Para inscribirte en el semestre AGOSTO-DICIEMBRE/2021 debes realizar los pasos que se indican a continuación:

1. [Actualizar tus datos personales](#) 
2. [Acreditar el pago de inscripción](#)
3. [Aceptar el Contrato de Inscripción](#)
4. [Aceptar la Solicitud de Inscripción](#) 
5. [Elegir una actividad extraescolar](#) 

© ITSSNP 2021 - TECNM Campus Zacatlán
División de Tecnologías y Sistemas de Información. FISEP.

10.- El alumno deberá **Acreditar el pago de inscripción**, según se indica en el rubro 2.




Módulo Universal de Servicios Académicos (MUSA)

[Inicio](#) [Datos Personales](#) [Reticula](#) [Proceso de Inscripción](#) [Carga Horaria](#) [Salir](#)

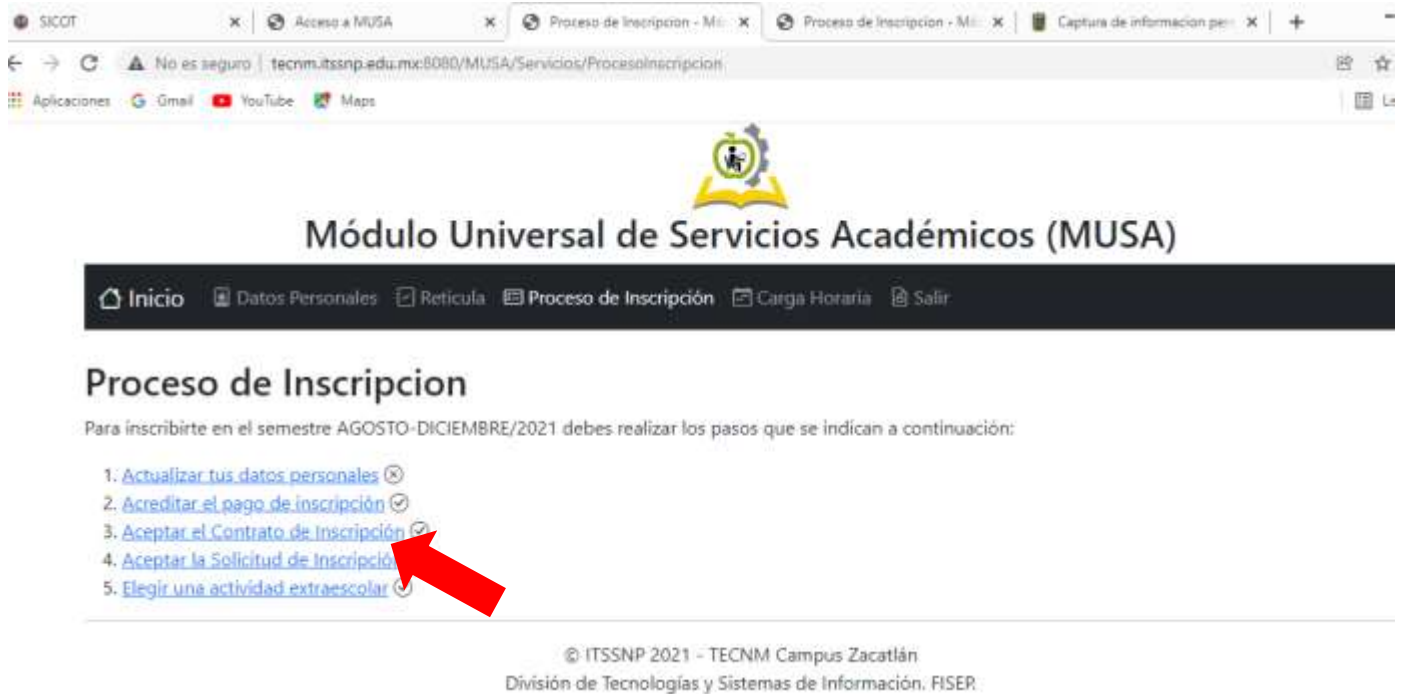
Proceso de Inscripción

Para inscribirte en el semestre AGOSTO-DICIEMBRE/2021 debes realizar los pasos que se indican a continuación:

1. [Actualizar tus datos personales](#) 
2. [Acreditar el pago de inscripción](#) 
3. [Aceptar el Contrato de Inscripción](#) 
4. [Aceptar la Solicitud de Inscripción](#) 
5. [Elegir una actividad extraescolar](#) 

© ITSSNP 2021 - TECNM Campus Zacatlán
División de Tecnologías y Sistemas de Información. FISEP.


11.- El alumno deberá **Aceptar el Contrato de inscripción** según se indica en el rubro 3.



SICOT x Acceso a MUSA x Proceso de inscripción - Mi: x Proceso de inscripción - Mi: x Captura de información per: x +

No es seguro | tecnm.itssnp.edu.mx:8080/MUSA/Servicios/ProcesoInscripcion

Aplicaciones Gmail YouTube Maps



Módulo Universal de Servicios Académicos (MUSA)

[Inicio](#) [Datos Personales](#) [Reticula](#) [Proceso de Inscripción](#) [Carga Horaria](#) [Salir](#)

Proceso de Inscripcion

Para inscribirte en el semestre AGOSTO-DICIEMBRE/2021 debes realizar los pasos que se indican a continuación:

1. [Actualizar tus datos personales](#)
2. [Acreditar el pago de inscripción](#)
3. [Aceptar el Contrato de inscripción](#)
4. [Aceptar la Solicitud de inscripción](#)
5. [Elegir una actividad extraescolar](#)

© ITSSNP 2021 - TECNM Campus Zacatlán
División de Tecnologías y Sistemas de Información. FISER.

12.- El alumno deberá **Aceptar la Solicitud de inscripción** según se indica en el rubro 4.





Módulo Universal de Servicios Académicos (MUSA)

[Inicio](#) [Datos Personales](#) [Reticula](#) [Proceso de Inscripción](#) [Carga Horaria](#) [Salir](#)

Proceso de Inscripcion

Para inscribirte en el semestre AGOSTO-DICIEMBRE/2021 debes realizar los pasos que se indican a continuación:

1. [Actualizar tus datos personales](#)
2. [Acreditar el pago de inscripción](#)
3. [Aceptar el Contrato de inscripción](#)
4. [Aceptar la Solicitud de inscripción](#)
5. [Elegir una actividad extraescolar](#)

© ITSSNP 2021 - TECNM Campus Zacatlán
División de Tecnologías y Sistemas de Información. FISER.

13.- El alumno deberá **Elegir una actividad extraescolar** según se indica en el rubro 5.

14.- Una Vez que el alumno ha llenado los rubros anteriores, a partir del 20 de enero de 2021, el Sistema le permitirá descargar la **Carga Horaria** mismo que se encuentra en el siguiente rubro.

14.- El estudiante debe acudir a la Coordinación de lenguas extranjeras para validar el idioma inglés.

**UNA VEZ DESCARGADO EL HORARIO DE
CLASES, EL ALUMNO QUEDA
FORMALMENTE INSCRITO AL SEMESTRE
ENERO-JUNIO 2022**

¡FELICIDADES CASTOR!